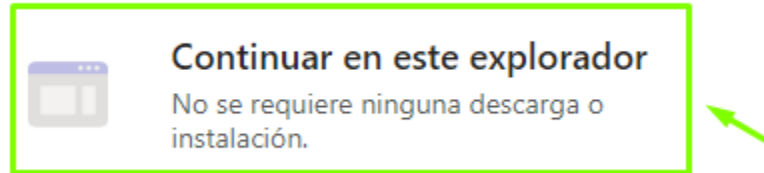

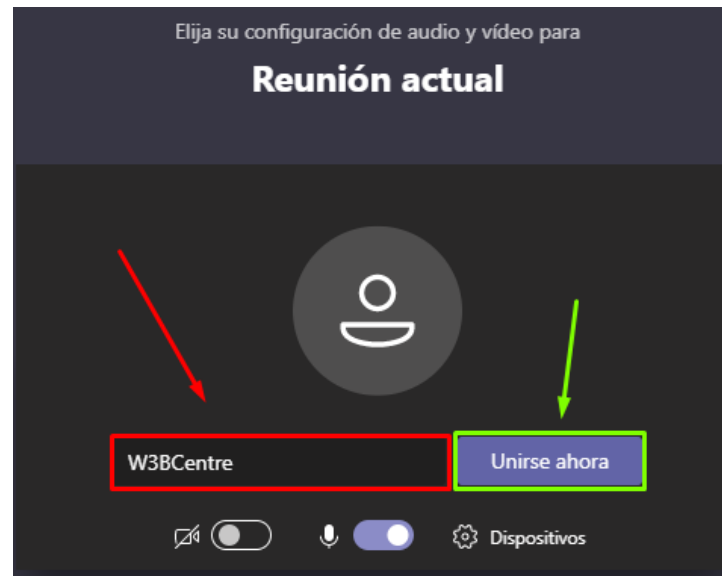
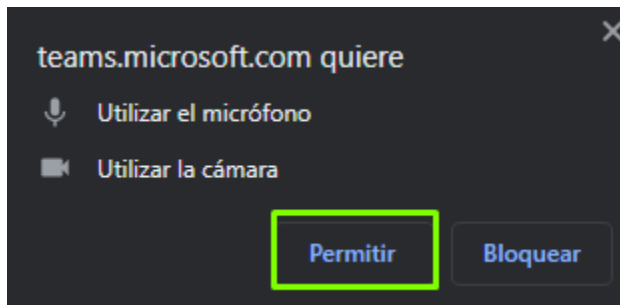


### Paso 1



### Paso 3

### Paso 2



# Acceder a los W-Meet&Greet

## Acceder desde computadora

1. Al ingresar al vínculo del evento el navegador mostrara una alerta donde debemos seleccionar cancelar e ingresar a la opción "Continuar en este explorador".
2. Debemos de permitir que Microsoft Teams utilice el micrófono y la cámara, seleccionamos permitir.
3. Para finalizar solo colocamos nuestro nombre y listo.

## NOTA:

No es necesario descargar la aplicación de Microsoft Teams para unirse al evento por computadora.

Paso 1



Available on the  
**App Store**



GET IT ON  
**Google Play**

Paso 3

Escriba su nombre y después  
seleccione Unirse a la reunión.

W3BCentre

Unirse como invitado

Paso 2

Microsoft Teams



Meeting time!  
How would you like to join?

Join as a guest

Sign in and join

# Acceder a los W-Meet&Greet

## Acceder desde dispositivos móviles

1. Descargar la aplicación Microsoft Teams desde Google Play o App Store.
2. Al ingresar al vínculo del evento nos abre automáticamente la aplicación de Teams en donde si tenemos una cuenta de Office 365 podemos iniciar sesión o ingresar como invitado.
3. Colocamos nuestro nombre y listo.

## NOTA:

Dentro del evento recomendamos desactivar la cámara y el micrófono para evitar la interferencia en el sonido.



Paso 1

✓ Gracias.

Gracias por inscribirte al W-Meet&Greet

Link de Microsoft Teams: <https://bit.ly/31yzaG6>

Revisa tu bandeja de entrada o correos no deseados una hora antes de W-Meet&Greet.

Paso 2

**¿Sobrevivir? o ¡Sobresalir!**  
¡A optimizar recursos y reducir costos!

Te esperamos a las **3:45 p.m.** te puedes unir dando click aquí:

[Unirse a reunión de Microsoft Teams](#)

# Acceder a los W-Meet&Greet

## Link de acceso al evento.

1. Al registrarte al evento y finalizar el formulario de inscripción te proporcionamos el link de acceso.
2. El día del evento te enviaremos un correo con el link de acceso para que lo tengas en tu bandeja de entrada de tu correo electrónico.

## NOTA:

Revisa tu bandeja de entrada o correos no deseados una hora antes de evento.